


Rechenmalerei

Jedes Feld muss berechnet werden, um herauszufinden, welche Farbe es bekommt. So entstehen wunderbar bunte Bilder.

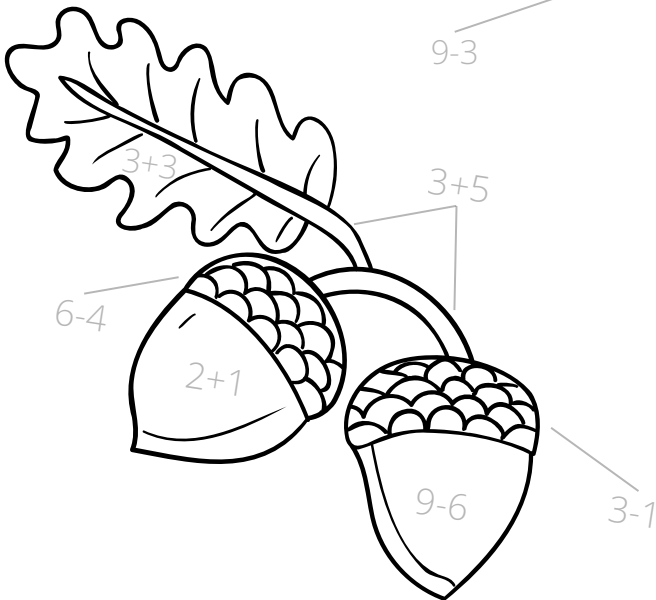

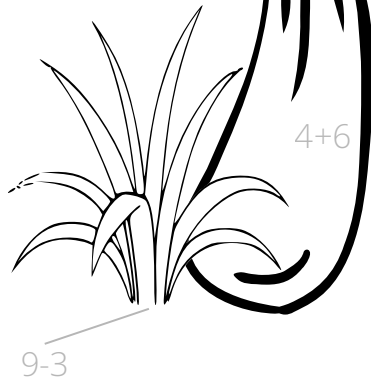


Dieses Mal: Das Thema Sonnenblume!

Die Rechnungen bewegen sich im Zahlenraum 10, Plus- und Minusrechnungen.

Arbeitsblatt einfach ausdrucken, losmalen - fertig!



Name: _____



-  1 ... rot
-  2 ... hellbraun
-  3 ... braun
-  4 ... orange
-  5 ... hellorange

-  6 ... grün
-  7 ... hellgrün
-  8 ... dunkelgrün
-  9 ... weiß
-  10...beige